



e-CzasPL

KSIĘGA ZNAKU
2021



Unia Europejska
Europejski Fundusz
Rozwoju Regionalnego



Spis treści

Znak	3
Wersje/wersja rozszerzone	4
Konstrukcja.....	5
Siatka modułowa.....	6
Siatka modułowa/wersja rozszerzona	6
Kolor/wersja podstawowa/monochromatyczna.....	8
Kolor/wersja achromatyczna.....	9
Kolor/wersja achromatyczna negatywowa.....	10
Kolor/wersja achromatyczna półtonowa	11
Kolor/użycie logo na tłach.....	12
Kolor/użycie logo na tłach.....	13
Pole ochronne/wersja podstawowa	14
Pole ochronne/wersja rozszerzona.....	15
Skalowanie	16
Typografia	17
Formy niedozwolone/wersja podstawowa	18
Formy niedozwolone/wersja rozszerzona	19
Zestawienia logotypu z innymi znakami	20
Akcydensy	21

ZNAK

WERSJA PODSTAWOWA



Logo składa się z sygnetu (symbolu) i logotypu. Motywem sygnetu jest grafika przedstawiająca zarys zegarka z wpisanym w niego symbolem atomu, sugerującymi proces pomiaru czasu i częstotliwości w zakresie atomowych wzorców i skal czasu oraz częstotliwości.

Geometryczna forma zegarka nawiązuje do wyznaczania i dystrybucji czasu urzędowego. Graficzne elementy atomu to odniesienie do nowoczesnych technologii oraz precyzji.

Logo jest kompatybilne zarówno dla formy płaskiej (druk), jak i przestrzennej (animacja). Poniższe opracowanie prezentuje zasady projektowe logo e-CzasPL i ma na celu uporządkowanie zagadnień związanych z jego zastosowaniem. Określone zasady mają pomóc w utrwaleniu spójnego i konsekwentnego wizerunku projektu.

Logo oraz wszystkie materiały identyfikacyjne oparte są o rodzinę czcionek LATO. Są one ogólnodostępne w bibliotece Google Fonts.

WERSJE ROZSZERZONE



Polska rozszerzona
wersja logo



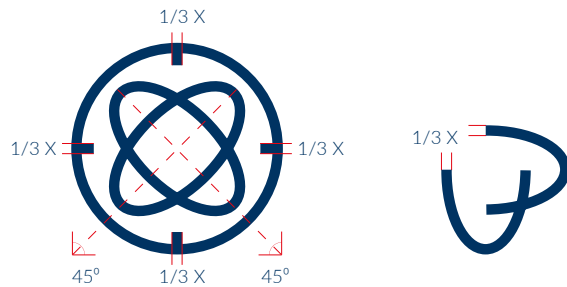
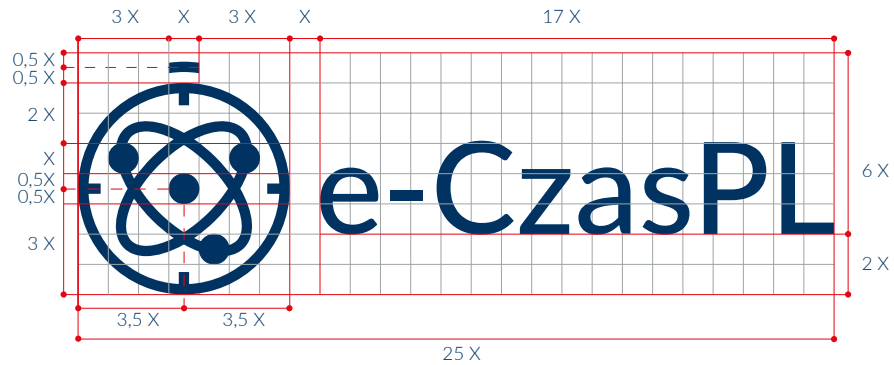
Angielska rozszerzona
wersja logo



Wykorzystanie samego sygnetu przeznaczone jest wyłącznie do użycia jako ikony w aplikacji mobilnej oraz do reprodukcji na bardzo małych powierzchniach – tam, gdzie uzyskanie prawidłowej czytelności logo byłoby niemożliwe (np. nadruki na długopisach).

KONSTRUKCJA

X moduł X




Modułem podstawowym w konstrukcji znaku jest moduł X – średnica koła z sygnetu.

Moduł ten służy za podstawę konstrukcji elementów znaku.

SIATKA MODUŁOWA

WERSJA PODSTAWOWA



Siatka modułowa umożliwia odtworzenie znaku lub naniesienie go na nośniki wielkoformatowe tradycyjnymi metodami.

Do wyznaczenia siatki posługujemy się $1/3$ długości modułu konstrukcyjnego X.


SIATKA MODUŁOWA

WERSJA ROZSZERZONA



Siatka modułowa umożliwia odtworzenie znaku lub naniesienie go na nośniki wielkoformatowe tradycyjnymi metodami.

Do wyznaczenia siatki posługujemy się $1/3$ długości modułu konstrukcyjnego X.



KOLOR

WERSJA
PODSTAWOWA
MONOCHROMATYCZNA



CMYK	C100/M62/Y0/K54
RGB	R0/G57/B107
PANTONE	648 C
HEX#	003265

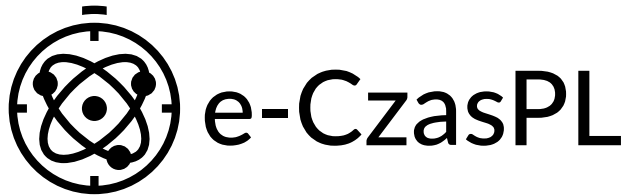


Jako kolory uzupełniające paletę dopuszczalne jest użycie stopniowania każdego z podanych kolorów w natężeniu od 100% do 10%. Dotyczy elementów graficznych znajdujących się w sąsiedztwie logotypu e-czasPL.

KOLOR

WERSJA

ACHROMATYCZNA



system niezawodnej i wiarygodnej
dystrybucji czasu urzędowego
na obszarze RP



CMYK	C0/M0/Y0/K100
RGB	R35/G31/B32
PANTONE	Neutral black C
HEX#	#231f20

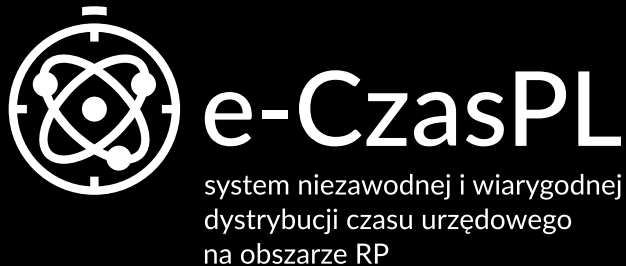
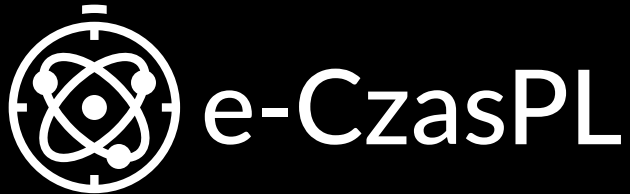
KOLOR

WERSJA
ACHROMATYCZNA
NEGATYWOWA



CMYK	C0/M0/Y0/K0
RGB	R255/G255/B255
PANTONE	P 1-1 C
HEX#	#ffffff

Do zastosowań na tłach ciemnych
i wielokolorowych.





system niezawodnej i wiarygodnej
dystrybucji czasu urzędowego
na obszarze RP

KOLOR

WERSJA
AHROMATYCZNA
PÓŁTONOWA



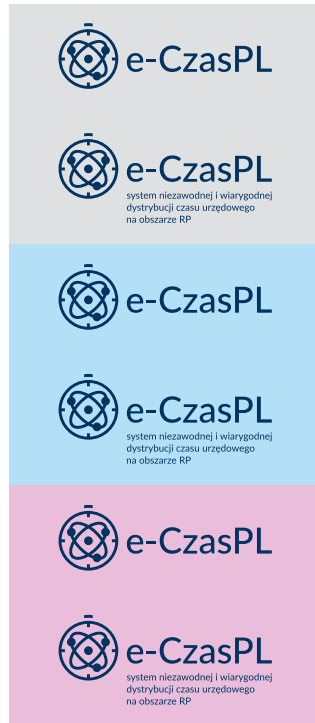
CMYK	C0/M0/Y0/K50
RGB	R152/G152/B152
PANTONE	Cool gray 7C
HEX#	#989898

Do zastosowań na wydrukach czarno-białych
i w skali szarości.


KOLOR

UŻYCIE LOGO NA TŁACH

Wersja chromatyczna
na jasnych tłach różnokolorowych



Wersja achromatyczna
na kolorowych i ciemnych tłach



Wersja achromatyczna
na jasnych tłach



Podstawowym kolorem tła dla logo jest kolor granatowy. Na jednobarwnych jasnych tłach należy stosować wersję monochromatyczną lub w kolorze czarnym. W wypadku umieszczenia logo na podłożu w kolorze ciemnym, należy stosować znak w kontrze.

KOLOR

UŻYCIE LOGO NA TŁACH

W przypadku umieszczania logo na niejednorodnych, wielokolorowych tłach lub fotografiach należy zastosować logo z polem własnym. Zaleca się stosowanie białej/granatowej apli o powierzchni równej lub większej niż pole ochronne. Umożliwia to zachowanie czytelności logotypu.

Wersja chromatyczna
na tłach różnokolorowych



Wersja achromatyczna
na tłach różnokolorowych



POLE OCHRONNE

WERSJA PODSTAWOWA




Pole ochronne – minimalny obszar wokół logo, na którym nie może się znaleźć żadna inna forma graficzna lub tekst.

Zaleca się zachowanie bezpiecznej odległości od innych elementów graficznych oraz krawędzi nośnika na którym znajduje się logotyp.

Obszar pola ochronnego jest określony przez połowę wysokości modułu konstrukcyjnego X .

POLE OCHRONNE

WERSJA ROZSZERZONA



Pole ochronne – minimalny obszar wokół logo, na którym nie może się znaleźć żadna inna forma graficzna lub tekst.

Zaleca się zachowanie bezpiecznej odległości od innych elementów graficznych oraz krawędzi nośnika na którym znajduje się logotyp.

Obszar pola ochronnego wyznacza podwojona długość modułu konstrukcyjnego X (patrz s. 4).

SKALOWANIE



Określenie najmniejszej dopuszczalnej wielkości logo gwarantuje czytelność liter zawartych w logotypie, a także chroni elementy konstrukcyjne znaku przed zniekształceniem.

Minimalna wysokość logo w wersji podstawowej użytego w drukach urzędowych i materiałach marketingowych to 7 mm.

Minimalna wysokość logo w wersji rozszerzonej użytego w drukach urzędowych i materiałach marketingowych to 15 mm.

Wersja maksymalna logo nie ma ograniczeń skalowania i jest zależna od użytych formatów.

UWAGA! Dopuszczalne jest jedynie skalowanie logotypu z zachowaniem jego proporcji. Skalowanie odbywa się poprzez równomierne powiększenie lub zmniejszenie całego znaku, łącznie z liternictwem.

TYPOGRAFIA

Aa Aą Bb Cc Ćc Dd Ee Eę Ff Gg Hh Ii Jj Kk Ll Łl Mm Nn Ńń
 Oo Óó Pp Qq Rr Ss Śś Tt Uu Vv Ww Xx Yy Zz Żż Źź
 1234567890!@#\$\$%^&*()_+=?<
 Čč Ěě Ľľ Šš Ůů Žž Æ æ Øø Ää Öö ß Üü Åå

Lato Regular

Aa Aą Bb Cc Ćc Dd Ee Eę Ff Gg Hh Ii Jj Kk Ll Łl Mm Nn Ńń
Oo Óó Pp Qq Rr Ss Śś Tt Uu Vv Ww Xx Yy Zz Żż Źź
1234567890!@#\$\$%^&*()_+=?<
Čč Ěě Ľľ Šš Ůů Žž Æ æ Øø Ää Öö ß Üü Åå

Lato Bold

Aa Aą Bb Cc Ćc Dd Ee Eę Ff Gg Hh Ii Jj Kk Ll Łl Mm Nn Ńń
 Oo Óó Pp Qq Rr Ss Śś Tt Uu Vv Ww Xx Yy Zz Żż Źź
 1234567890!@#\$\$%^&*()_+=?<
 Čč Ěě Ľľ Šš Ůů Žž Æ æ Øø Ää Öö ß Üü Åå

Liberation Serif Regular

Aa Aą Bb Cc Ćc Dd Ee Eę Ff Gg Hh Ii Jj Kk Ll Łl Mm Nn Ńń
Oo Óó Pp Qq Rr Ss Śś Tt Uu Vv Ww Xx Yy Zz Żż Źź
1234567890!@#\$\$%^&*()_+=?<
Čč Ěě Ľľ Šš Ůů Žž Æ æ Øø Ää Öö ß Üü Åå

Liberation Serif Bold

Logo oraz wszystkie materiały identyfikacyjne oparte są o rodzinę czcionek LATO, uzupełniająca czcionka szeryfowa Liberation Serif. Fonty użyte w projekcie identyfikacji są ogólnodostępne i nieodpłatne.

FORMY NIEDOZWOLONE

WERSJA PODSTAWOWA



NIE WOLNO!
Mechanicznie zniekształcać
ani obracać logo.

NIE WOLNO!
Zmieniać kolorów elementów logo
oraz stosować bezpośrednio na tłach,
ograniczających czytelność znaku.

NIE WOLNO!
Zmieniać czcionki oraz proporcji
między elementami logo.

NIE WOLNO!
Dodawać elementów graficznych
i tekstu w obrębie pola ochronnego.
Usuwać elementów stałych logo.

FORMY NIEDOZWOLONE

WERSJA ROZSZERZONA



NIE WOLNO!

Mechanicznie zniekształcać
ani obracać logo.

NIE WOLNO!

Zmieniać kolorów elementów logo
oraz stosować bezpośrednio na tłach,
ograniczających czytelność znaku.

NIE WOLNO!

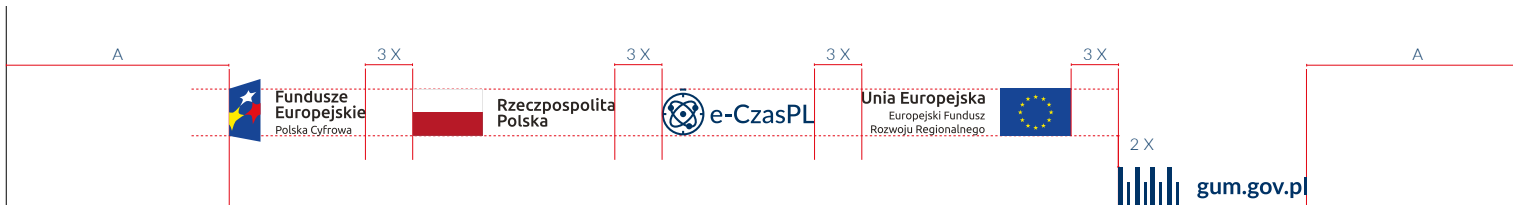
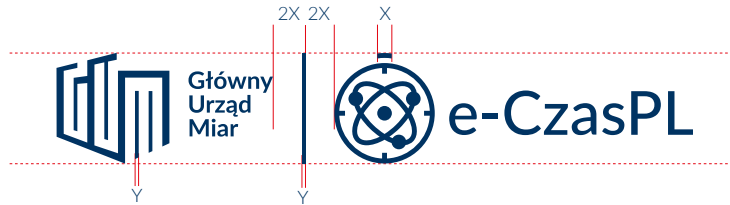
Zmieniać czcionki oraz proporcji
między elementami logo.

NIE WOLNO!

Dodawać elementów graficznych
i tekstu w obrębie pola ochronnego.
Usuwać elementów stałych logo.

ZESTAWIENIA LOGOTYPU

Z INNYMI ZNAKAMI



Logotypy GUM i e-CzasPL

Logotypy powinny być oddzielone linią o wysokości równej wysokości obu logotypów i szerokości równej cieńszej linii w logo GUM (Y). Odstęp logotypów od linii oddzielającej powinna wynosić dwukrotność modułu konstrukcyjnego X (patrz s. 4).

Logotypy GUM, e-CzasPL, barw Rzeczypospolitej i funduszy europejskich

Logotypy powinny być równej wysokości równej wysokości flagi Unii Europejskiej (3 X). Odstępy między logotypami muszą być równe, odpowiadające szerokości 3 X.


Loga GUM, e-CzasPL, barw Rzeczypospolitej, funduszy europejskich i gum.gov.pl

Ciąg logotypów opisany powyżej może występować ze znakiem gum.gov.pl, umieszczanym na spad na dole publikacji. Odstępy od ciągu logotypów i krawędzi publikacji (A) powinny być równe i większe niż moduł 3 X. Odległość górnej krawędzi znaku gum.gov.pl od flagi Unii Europejskiej ma wynosić 2 X.

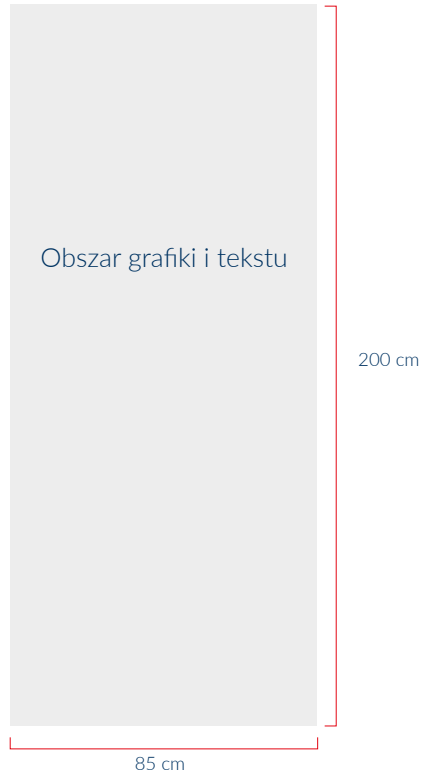
KSIĘGA ZNAKU e-czasPL

AKCYDENSY

TABLICA INFORMACYJNA



ROLL-UP



PAPIER FIRMOWY A4

OGŁOSZENIE PRASOWE

Ogłoszenie prasowe zostało opracowane na przykładzie formatu A5.

- 1 Lato Regular – 9 pt
- 2 Lato Regular – 9 pt
- 3 Lato Regular – 9 pt
- 4 Lato Bold – 14 pt
- 5 Lato Regular – 9 pt

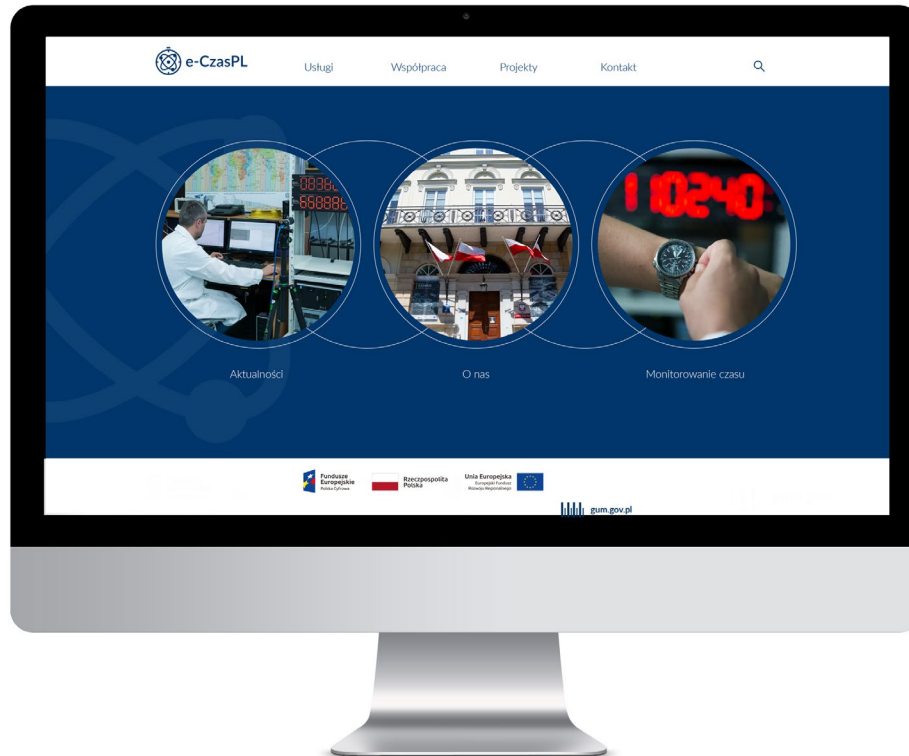
- 1 Lato Bold – 21 pt
- 2 Lato Bold – 12 pt

PREZENTACJA

10.10.2021

Tytuł prezentacji

WZÓR LAYOUTU WWW



PUBLIKACJE

Ulotki informacyjne DL i A5.



et, consectetur
la quam, pellen-
faucibus
talesuada dui
is, sem vitae da-
landit neque,
et lobortis nibh.
rper sit amet
us leo. Maece-
is, quis convallis
idisse sit amet
rhoncus.
at sem, eget
a. Mauris eges-
is at nisi at eros

rdiet mi sollici-
e habitant

Lorem ipsum dolor sit amet, consectetur adipiscing elit. Etiam nulla quam, pellentesque ut nisi et, semper faucibus mauris. Donec lobortis malesuada dui quis eleifend. Sed dapibus, sem vitae capibus tempus, est nibh blandit neque, quis accumsan nunc ante sed massa. Etiam at efficitur nisi, eget lobortis nibh. Etiam ligula nisi, ullamcorper sit amet quam non, sagittis rhoncus leo. Maecenas semper tincidunt eros, quis convallis orci ultricies non. Suspendisse sit amet magna ut dolor tincidunt rhoncus. Nullam molestie consequat sem, eget hendrerit quam rhoncus a. Mauris egestas tincidunt pretium. Duis at nisi at eros luctus mollis.

Donec faucibus est imperdiet mi sollicitudin mollis. Pellentesque habitant morbi tristique senectus et netus et malesuada fames ac turpis egestas. Nullam semper nisi a tempus vestibulum. Vestibulum nec nisi egestas, feugiat magna id, rutrum magna. Maecenas condimentum ullamcorper suscipit. Fusce in mauris sit amet ante euismod blandit. Integer mattis eu elit eget volutpat. Nam neque nisi, semper ac ultricies ut, tincidunt at odio. Sed non dui

WIZYTÓWKA



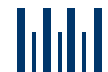
ARANŻACJA BIURA





Rzeczpospolita
Polska

Unia Europejska
Europejski Fundusz
Rozwoju Regionalnego



gum.gov.pl